

# Cervera Del Maestre

## Guía de Escalada Deportiva y Búlder

Por Joan Tur i Serret  
M@il: [tresrastas@hotmail.com](mailto:tresrastas@hotmail.com)  
Web: <http://geo.ya.com/bulderman/>



# Cervera del Maestre

Pequeña escuela de escalada formada por 5 sectores. En total unos 120 pasos de búlder y 10/15 vías repartidas entre los sectores. Es una escuela poco visitada y poco conocida con lo que la tranquilidad esta asegurada. Se puede combinar con Peñíscola, Xert o el Montsiá.

Desconozco exactamente la historia de las primeras vías, pero creo que el primero en fijarse en estas paredes fue un vecino de Benicarló, más tarde escaladores de esa misma ciudad equiparían la mayoría de las vías en el sector del Morral del Ángel, a destacar la espléndida "S'en va de mare, una vía corta, dura e intensa. De momento y que se sepa sólo cuenta con una ascensión. Más tarde, buscando un poco di con el sector de la rambla ideal para el búlder, después el Ivanet me enseñaría lo que hoy conocemos como "El racó del Ivan". Y dos años después Miguel limpiaría lo que hoy conocemos como el sector "San Miguel". Durante el primer año cepillamos y encadenamos unos 50 pasos, la mayoría de sexto grado, a destacar bloques como "Fulantropa 2.8", "Delírium Tremens" y "Asin". Durante el año siguiente tuvimos algunas visitas de escaladores foráneos que trajeron consigo la resolución de algunos de los proyectos existentes como el Swing Effect, Xinxan o Romoital. También destacar de esas visitas la apertura de una preciosa placa que hoy en día conocemos como "Amorfo", ideal para bajitos, ya veréis...

**Clima** suave en invierno y mucho calor en verano. En mi opinión es una zona ideal para el invierno (en verano mejor peñíscola y sus psicoblocs). La mayoría de los bloques están al sol. Si sopla el viento, la rambla es el sector ideal. En el sector del Morral del Ángel sombra por las mañanas y sol por las tardes en verano, en invierno sombra todo el día, excepto un par de horas de sol al final de la tarde.

En el pueblo encontraréis los servicios básicos: panadería, un pequeño super y carnicería. También podéis encontrar bares y un par de restaurantes. Las gasolineras más próximas están en Benicarló, Vinaroz o San Mateo. Si buscáis grandes superficies comerciales entre Vinaroz y Benicarló encontraréis de todo. Para dormir existe todo tipo de alojamientos en las ciudades citadas.

Sectores	Bloques	Vias	Dificultad	Valoración
La Rambla	80/90	1	III/7c	*****
San Miguel	40	0	III/7a	***
El Raco del Ivan	15	0	V/7b	****
Morral del Ángel	10	12	V/7c	***
Els Apartats	10	0	IV/6c+	**

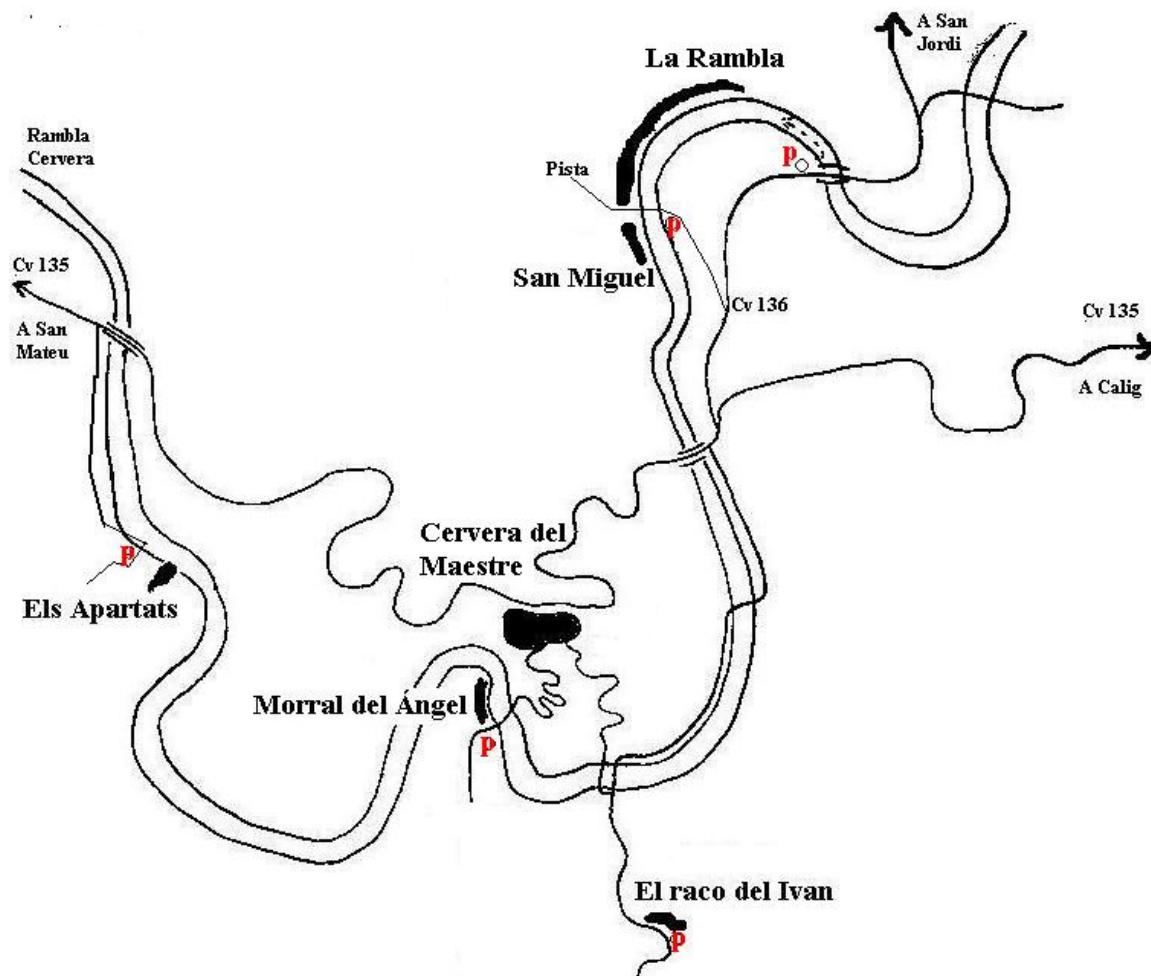
## Como llegar:

Para esta guía tomaremos como referencia el parking del sector conocido como la rambla. Reconoceréis el parking por una caseta con una gran antena que hay justo antes de cruzar un puente.

Desde Tarragona tomaremos la N-340 dirección Vinaroz/Castellón. Una vez lleguemos a Vinaroz hay que ir dirección Morella. Llegaremos a la población de Sant Jordi y nos dirigiremos hacia Cervera. Una vez veáis la rambla (Río seco) la cruzareis por encima de un puente. El parking del sector de la rambla esta justo después a mano derecha (Lo podréis reconocer porque hay una caseta con una antena).

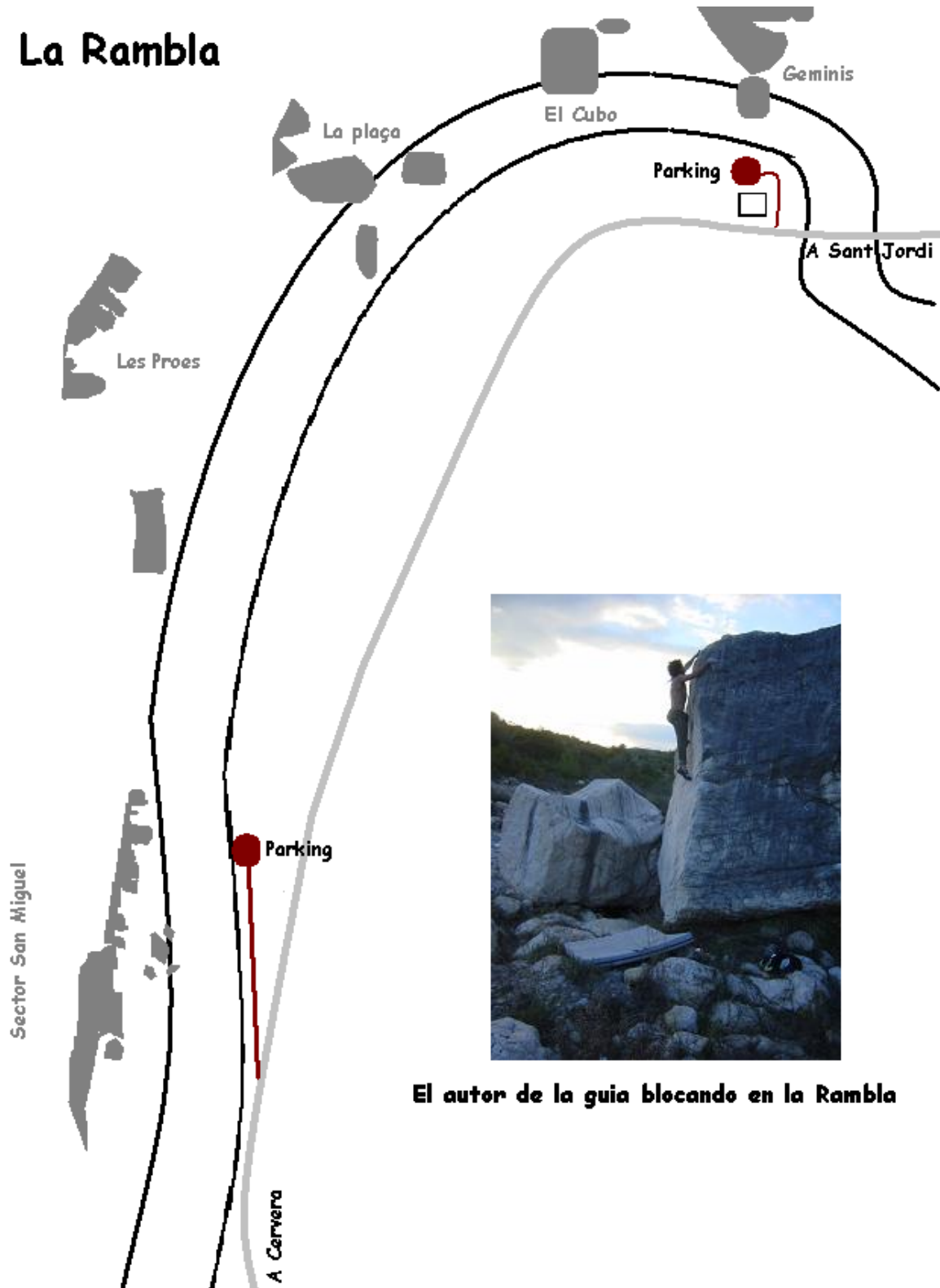
Desde Castellón tomaremos la N-340 dirección Benicarlo/Vinaros. Una vez lleguemos a Benicarlo hay que tomar un desvío a la izquierda dirección Calig. Antes de llegar a Calig un desvío a mano izquierda nos llevara hasta Cervera. Para ir al sector de la rambla no debéis llegar hasta el pueblo. Se tiene que girar a mano derecha dirección San Jordi y antes del puente que cruza la rambla se aparca a mano izquierda (La caseta con la antena)

## Mapa de acceso



## La Rambla

Para llegar a la rambla debéis seguir las indicaciones anteriores. Una vez en el parking debéis seguir la pista e ir buscando un sendero que sale a mano derecha marcado con hitos. Bajareis a la rambla y caminareis en dirección contraria al puente. El primer sector que encontrareis es el que en esta guía hemos llamado Géminis...



**El autor de la guía bloqueando en la Rambla**

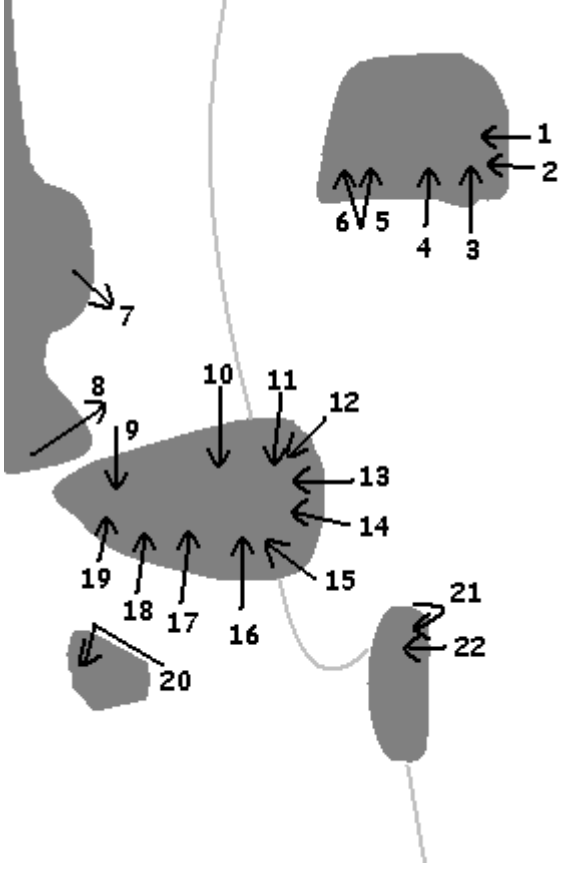
## Geminis:

	1.- El escondite	IV
	2.-Incubus	6a+
	3.-Hongus Mongus	6a
	4.-Ekilibrisme mental	V
	5.-Kapakors (sit)	6a
	6.-Invitro	V
	7.- <b>NULES POWER</b> (sit)	6c
	8.-El pesao (sit)	IV
	9.-Mario	6a
	10.-Super MARIO (lanze)	proj.
	11.-Luigi (sit)	7a
	12.-Vasaltar(sit)	6b
	13.- <b>Amorfo</b>	7a+/b
	14.-Alitas	7b+
	15.-Mela	6a+
	16.- <b>El Valadre</b>	7a
	17.- Onsight o el decapitat	6b
	A.- Araña (Trave)	6b
	A+15.- <b>Arañamela</b>	6c
A+16.- Araña el valadre	7b	
A+17.- Araña al decapitat		
Trav. 12 al 1.-	6b	

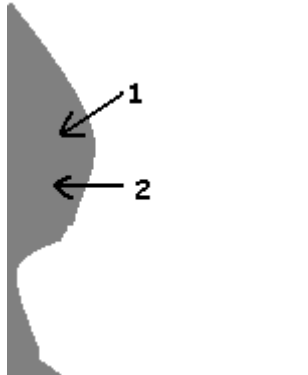
## El Cubo:

	1.- Granito de Café	V
	2.- Mal de romos	IV
	3.- Mar de romos	IV
	4.- <b>Fulantropa 2.8</b>	6b
	5.- <b>The Swing Efect</b>	7b+
	6.- <b>Romoital</b>	7a
	7.- Mostrador	III
	8.- Heidy	V
	9.- Headup98 (sit)	6b
	10.- Apretant les dens	V
	11.- La forma + facil de subir	IV
	12.- Forest Suspend	V
	13.- <b>Castet</b>	V
	14.- Del Jaime	IV
	15.-	IV
	16.-	IV
	17.- <b>Mon Perdut</b> (sit)	V
	18.- Babetes (sit)	proj
	19.- Trave Jaime(17 saliendo por 14)	6a

## La Placa:

	1.- Mamen	IV
	2.- AKNO	IV
	3.- Optimus Prime (sit)	V
	4.- Recheargable (sit)	6a+
	5.- Jena la reina (sit)	6a+
	6.- Malena y su melena (sit)	6a+
	7.- Carnitina	V
	8.- <b>Palmateo</b> (sit)	6c/+
	9.- Trigon de pot	V
	10.- Chuky y la pedra	V
	11.- Enculada	IV
	12.- Paso imperfecto (sit)	6c
	13.- Por la laja (sit)	V
	14.- The Prodigy	III
	15.- El bulder	6a
	16.- <b>Asin</b> ; (sit)	6b;6c+
	17.- Habana blues	proj.
	18.- <b>Macolchonet</b>	6a+
	19.- Crack (sit)	6b
	20.- Del Jesu	6a+
	21.- Pedropicapiedra	6a+
	22.- Garbage	6a
	23.- 10 saliendo por 9	V
Trave de 15 a 9 (Placa)	6b	
(Filo)	6a+	
Trave de 9 a 18 (Filo)	6b/+	

## El Sectoret:

	1.- La laja k lo pario (tsunami)	proj
	2.- Dios sentado y con el mazo dando (sit)	6a

## Les Proes:

			<table border="0"> <tr> <td>1.-Regleton Direct (sit)</td> <td>6b</td> </tr> <tr> <td>2.-El Regleton (sit)</td> <td>6b+</td> </tr> <tr> <td>3.-proj</td> <td></td> </tr> <tr> <td>4.-El calafate bloqueador (sit)</td> <td>6c</td> </tr> <tr> <td>5.-Denis Urubko (sit)</td> <td>7a+</td> </tr> <tr> <td>6.-Las voces</td> <td>6a</td> </tr> <tr> <td>7.-<b>Delirium Tremens</b> (sit)</td> <td>6c+</td> </tr> <tr> <td>8.-Latita de Atun</td> <td>proj.</td> </tr> <tr> <td>9.-Slowdown</td> <td>IV</td> </tr> <tr> <td>10.-Gesstual Insanity (sit)</td> <td>6c</td> </tr> <tr> <td>11.-Feliz 2003 (sit)</td> <td>7a</td> </tr> <tr> <td>12.- Proj</td> <td></td> </tr> <tr> <td>13.-<b>Proyecto Sandia</b>:(sit)</td> <td>7a+;7c</td> </tr> </table>	1.-Regleton Direct (sit)	6b	2.-El Regleton (sit)	6b+	3.-proj		4.-El calafate bloqueador (sit)	6c	5.-Denis Urubko (sit)	7a+	6.-Las voces	6a	7.- <b>Delirium Tremens</b> (sit)	6c+	8.-Latita de Atun	proj.	9.-Slowdown	IV	10.-Gesstual Insanity (sit)	6c	11.-Feliz 2003 (sit)	7a	12.- Proj		13.- <b>Proyecto Sandia</b> :(sit)	7a+;7c
1.-Regleton Direct (sit)	6b																												
2.-El Regleton (sit)	6b+																												
3.-proj																													
4.-El calafate bloqueador (sit)	6c																												
5.-Denis Urubko (sit)	7a+																												
6.-Las voces	6a																												
7.- <b>Delirium Tremens</b> (sit)	6c+																												
8.-Latita de Atun	proj.																												
9.-Slowdown	IV																												
10.-Gesstual Insanity (sit)	6c																												
11.-Feliz 2003 (sit)	7a																												
12.- Proj																													
13.- <b>Proyecto Sandia</b> :(sit)	7a+;7c																												

### Sector SAN MIGUEL

Sector no reseñado. Se encuentra unos 300 mt después del Proyector Sandia. Algunos bloques muy buenos...

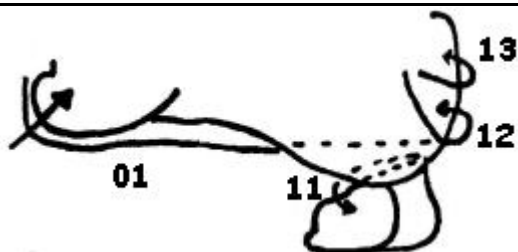

### Els Apartats

Gran bloque visible en la rambla desde la carretera que nos lleva hacia Sant Mateo. Se aparca bajo el puente y nos acercaremos caminando. 5 min.



## El Raco del Iván

**Acceso:** tomando como punto de partida el parking del sector de la rambla, tomaremos dirección Cervera. Al llegar al cruce seguireis dirección Cervera. Atentos a este punto ya que no debéis cruzar el puente, sino que tenéis que tomar una pequeña carretera que sale a mano izquierda, justo antes del puente, y seguirla. Cruzaréis la rambla 2 veces. La segunda vez debéis seguir un kilómetro por una carretera que remonta un barranquillo. No veréis el sector hasta que estéis en él.




01.- The Punisher (trav)	7b
02.- Del Jaime (sit)	6a
03.- Culet, culet (sit)	6b
04.- <b>Rombosis</b> (sit)	6c
05.- Espolon Pinza (sit)	6a+
06.- El del brother (sit)	V+
07.- Capitan Pinza (sit)	6a+
08.- <b>Xinxan</b> (sit)	6c+
09.- Rexinxan (sit)	7b (Empieza por 08 y sale por 10)
10.- <b>Xorrera</b> ; (sit)	¿7c+?; ¿?
11.- El quinto (sit)	6a
12.- <b>AMRAK</b>	proj.
13.- <b>Jacolet</b>	proj.
14.- Arrastrat	6a+



03 saliendo por 05.-	6b+/c
01 saliendo por 04.-	7b
01 saliendo por 05.-	7a
01 saliendo por 08.-	7b
01 saliendo por 09/10/12/13	proj

## Morral del Ángel

**Cómo llegar:** debéis ir hasta la población de Cervera. Preguntad por el cementerio y desde allí podréis divisar el sector y la carretera que os llevará hasta él.



01.- La maestra	proj	
02.- La pandilla basura	6b+	
03.- Noemí	6c/+	
04.- Tres Rastas	proj	
05.- El pueblo de fumanchu	V+	
06.- La sorpresa esta al final	6b	
07.- <b>S'en va de mare</b>	7b+/c	
08.- Proj		
09.- ¿?	7a	
10.- <b>Proyecto Hombre</b>	L1: ¿7c/+?	L1+L2: proj